



Anexa 2 - Fisa de prezentare a teritoriului							
Codul SIRUTA	Numele localității			Nr. locuitori		Suprafață	
	Județ	Comuna	Oraș	nr.loc./comună	nr.loc./oraș	km ² /comună	km ² /oraș
146904	Suceava	Baia		6405		39.77	
147054	Suceava	Bogdănești		3909		24.7	
147465	Suceava	Bunești		2348		28.89	
151488	Suceava	Fântâna Mare		2237		25.81	
151549	Suceava	Hârtop		2269		15.66	
149049	Suceava	Horodniceni		3283		57.02	
149968	Suceava	Preutești		6725		69.98	
150070	Suceava	Rădășeni		3575		40.86	
151157	Suceava	Vulturești		3395		51.44	
Total				34146	0	354.13	0
Total general				34146		354.13	
% locuitori orașe din total locuitori (≤25%)				0			
Densitatea				96.42			




INSTITUTUL NAȚIONAL DE STATISTICĂ
DIRECȚIA JUDEȚEANĂ DE STATISTICĂ SUCEAVA

Strada Mihai Viteazu nr. 25, cod postal 720063

telefon 0230/523153, fax 0230/520739

O.P. 4, C.P. 9, e-mail: [tele@suceava.insse.ro](mailto:tele@ suceava.insse.ro)

www.suceava.insse.ro



118

Nr.1048/2.06.2015

Către,

GRUPUL DE ACTIUNE LOCALA


VALEA SOMUZULUI

Urmare a adresei dvs. nr. 15/29.05.2015, vă comunicăm indicatorii statistici pentru localitățile solicitate:

Localitate	Codul SIRUTA superior	Populația stabilă RPL 2011- persoane	Suprafața totală - km ² -
BAIA	146904	6405	39,77
BOGDĂNEȘTI	147054	3909	24,70
BUNEȘTI	147465	2348	28,89
FÂNTÂNA MARE	151488	2237	25,81
HÂRTOP	151549	2269	15,66
HORODNICENI	149049	3283	57,02
PREUTEȘTI	149968	6725	69,98
RĂDĂȘENI	150070	3575	40,86
VULTUREȘTI	151157	3395	51,44

Director Executiv,

Ec. Mihaela Ungureanu



CONFORM CU ORIGINALUL



119

Numărul mediu al salariaților pe județe și localități în anul 2014

← C statisticiinsse.ro

INSTITUTUL NATIONAL DE STATISTICA
Bd. Libertății 16, București Sector 5, ROMANIA
Fax: +4021 312 4875 / 318 1851 / 318 1873 romstat@insse.ro
Diseminare: Tel: 317 7770; Fax: 318 1874; datestat@insse.ro

Romana | English

Dna. Ignatel
bine ati venit

Contul meu
Comparaturile mele
Logout

TEMPO-Online
Serii de timp

Interogare TEMPO-Online
Informatii TEMPO-Online
Termeni de utilizare
Cautare TEMPO-Online

Baza de date IPC
Indicele preturilor de consum

IPC - Anual
IPC - Lunar

Publicatii statistice

TEMPO - HOME >> FORTA DE MUNCA >> FOM104D - Selectie criterii >> Rezultate

Rezultatele cautarilor - Numarul mediu al salariatilor pe judete si localitati

Județe	Localitati	Ani
		Anul 2014
		UM: Numar persoane
		Numar persoane
Suceava	146904 BAIA	261
-	147054 BOGDANESTI	173
-	147465 BUNESTI	82
-	151488 FANTANA MARE	100
-	151549 HARTOP	61
-	149049 HORODNICENI	177
-	149968 PREUTESTI	144
-	150070 RADASENI	98
-	151157 VULTURESTI	114

Legenda: '-' - date lipsa; 'c' - date confidentiale; 9999,00 - normal - date definitive; **9999,00** - **ingrosat subliniat** - date semidefinite; **9999,00** - **ingrosat** - date revizuite; **9999,00** - **subliniat** - date provizorii

Imprimare rezultate



Personalul medico sanitar pe categorii, forme de proprietate, județe și localități

statistici.ins.ro

INSTITUTUL NAȚIONAL DE STATISTICĂ
 Bd. Libertății 16, București Sector 5, ROMANIA
 Tel: 312 112 48 00 - 312 112 01 1 - 312 112 01 2 - 312 112 01 3 - 312 112 01 4
 Diseminare: Tel: 312 777 000, Fax: 312 112 01 4, contact@ins.ro

TEMPO - HOME - SANATATE - SAN104B - Selectie criterii - Rezultate

Rezultatele cautiarii - Personalul medico-sanitar pe categorii, forme de proprietate, județe și localitati

Categoriile de cadre medico-sanitare	Forme de proprietate	Județe	Localitati	Ani Anul 2014 UM: Numar persoane Numar persoane
din total medici: medici de familie	Proprietate publica	Suceava	147054 BOGDANESTI	1
-	-	-	147465 BUNESTI	1
-	-	-	151488 FANTANA MARE	1
-	-	-	151549 HARTOP	1
-	-	-	149049 HORODNICENI	1
-	-	-	149968 PREUTESTI	1
-	-	-	150070 RADASENI	2
-	Proprietate privata	Suceava	146904 BAIJA	2
-	-	-	147054 BOGDANESTI	1
-	-	-	149968 PREUTESTI	1
-	-	-	151157 VULTURESTI	3

Legenda: '-' - date lipsa; 'C' - date confidentiale; 9999,00 - normal - date definitive; **9999,00 - ingrosat subliniat** - date semidefinite; 9999,00 - ingrosat - date revizuite; **9999,00 - subliniat** - date provizorii

Imprimare rezultate
 Salvați în format Excel

statistici.ins.ro

INSTITUTUL NAȚIONAL DE STATISTICĂ
 Bd. Libertății 16, București Sector 5, ROMANIA
 Tel: 312 112 48 00 - 312 112 01 1 - 312 112 01 2 - 312 112 01 3 - 312 112 01 4
 Diseminare: Tel: 312 777 000, Fax: 312 112 01 4, contact@ins.ro

TEMPO - HOME - SANATATE - SAN104B - Selectie criterii - Rezultate

Rezultatele cautiarii - Personalul medico-sanitar pe categorii, forme de proprietate, județe și localitati

Categoriile de cadre medico-sanitare	Forme de proprietate	Județe	Localitati	Ani Anul 2014 UM: Numar persoane Numar persoane
Personal sanitar mediu	Proprietate publica	Suceava	TOTAL	2378
-	-	-	147054 BOGDANESTI	3
-	-	-	147465 BUNESTI	1
-	-	-	151488 FANTANA MARE	1
-	-	-	151549 HARTOP	2
-	-	-	149049 HORODNICENI	2
-	-	-	149968 PREUTESTI	2
-	-	-	150070 RADASENI	2
-	Proprietate privata	Suceava	TOTAL	1280
-	-	-	146904 BAIJA	4
-	-	-	147465 BUNESTI	1
-	-	-	151488 FANTANA MARE	1
-	-	-	151549 HARTOP	1
-	-	-	149049 HORODNICENI	1
-	-	-	149968 PREUTESTI	2
-	-	-	151157 VULTURESTI	7

Legenda: '-' - date lipsa; 'C' - date confidentiale; 9999,00 - normal - date definitive; **9999,00 - ingrosat subliniat** - date semidefinite; 9999,00 - ingrosat - date revizuite; **9999,00 - subliniat** -



Unitățile școlare pe niveluri de educație, județe și localități

statisticiinsse.ro

INSTITUTUL NAȚIONAL DE STATISTICĂ
Bd. Libertății 16, București Sector 5, ROMANIA
Fax: +4021 312 4875 / 318 1851 / 318 1873; romstat@insse.ro
Diseminare: Tel: 317 7770; Fax: 318 1874; datestat@insse.ro

Romana | English

Dna. Ignatela bine ați venit!

TEMPO - HOME EDUCATIE SCL101C - Selectie criterii Rezultate

Rezultatele cautarii - Unitatile școlare pe niveluri de educație, județe și localități

Niveluri de instruire	Județe	Localități	Ani Anul 2014 UM: Numar Numar
Primar și gimnazial	Suceava	TOTAL	147
-	-	146904 BAIA	3
-	-	147054 BOGDANESTI	1
-	-	147465 BUNESTI	1
-	-	151488 FANTANA MARE	1
-	-	151549 HARTOP	1
-	-	149049 HORODNICENI	1
-	-	149968 PREUTESTI	1
-	-	150070 RADASENI	1
-	-	151157 VULTURESTI	1

Legenda: '!' - date lipsa; 'c' - date confidențiale; 9999,00 - normal - date definitive; 9999,00 - ingrosat subliniat - date semidefinite; 9999,00 - ingrosat - date revizuite; 9999,00 - subliniat - date provizorii

Populație școlară pe niveluri de educație, județe și localități

statisticiinsse.ro

INSTITUTUL NAȚIONAL DE STATISTICĂ
Bd. Libertății 16, București Sector 5, ROMANIA
Fax: +4021 312 4875 / 318 1851 / 318 1873; romstat@insse.ro
Diseminare: Tel: 317 7770; Fax: 318 1874; datestat@insse.ro

Romana | English

Dna. Ignatela bine ați venit!

TEMPO - HOME EDUCATIE SCL103D - Selectie criterii Rezultate

Rezultatele cautarii - Populatia școlară pe niveluri de educație, județe și localități

Niveluri de instruire	Județe	Localități	Ani Anul 2014 UM: Numar persoane Numar persoane
Copii înscriși în grădinițe	Suceava	TOTAL	20924
-	-	146904 BAIA	290
-	-	147054 BOGDANESTI	124
-	-	147465 BUNESTI	69
-	-	151488 FANTANA MARE	50
-	-	151549 HARTOP	78
-	-	149049 HORODNICENI	99
-	-	149968 PREUTESTI	198
-	-	150070 RADASENI	57
-	-	151157 VULTURESTI	95
Elevi înscriși în învățământul primar și gimnazial	Suceava	TOTAL	66532
-	-	146904 BAIA	822
-	-	147054 BOGDANESTI	459
-	-	147465 BUNESTI	240
-	-	151488 FANTANA MARE	149
-	-	151549 HARTOP	296
-	-	149049 HORODNICENI	345
-	-	149968 PREUTESTI	724
-	-	150070 RADASENI	271
-	-	151157 VULTURESTI	393

Legenda: '!' - date lipsa; 'c' - date confidențiale; 9999,00 - normal - date definitive; 9999,00 - ingrosat subliniat - date semidefinite; 9999,00 - ingrosat - date revizuite; 9999,00 - subliniat - date provizorii

Imprimare rezultate

Personal didactic pe niveluri de educație, județe și localități

statisticiinsse.ro

INSTITUTUL NAȚIONAL DE STATISTICĂ
Bd. Libertății 16, București Sector 5, ROMANIA
Fax: +4021 312 4875 / 318 1851 / 318 1873; romstat@insse.ro
Diseminare: Tel: 317 7770; Fax: 318 1874; datestat@insse.ro

Romana | English

Dna. Ignatela bine ați venit!

TEMPO - HOME EDUCATIE SCL104D - Selectie criterii Rezultate

Rezultatele cautarii - Personal didactic pe niveluri de educație, județe și localități

Niveluri de instruire	Județe	Localități	Ani Anul 2014 UM: Numar persoane Numar persoane
Invatamant prescolar	Suceava	146904 BAIA	14
-	-	147054 BOGDANESTI	5
-	-	147465 BUNESTI	4
-	-	151488 FANTANA MARE	3
-	-	151549 HARTOP	4
-	-	149049 HORODNICENI	5
-	-	149968 PREUTESTI	10
-	-	150070 RADASENI	4
-	-	151157 VULTURESTI	4
Invatamant primar și gimnazial	Suceava	146904 BAIA	72
-	-	147054 BOGDANESTI	20
-	-	147465 BUNESTI	20
-	-	151488 FANTANA MARE	12
-	-	151549 HARTOP	24
-	-	149049 HORODNICENI	20
-	-	149968 PREUTESTI	57
-	-	150070 RADASENI	20
-	-	151157 VULTURESTI	33

Legenda: '!' - date lipsa; 'c' - date confidențiale; 9999,00 - normal - date definitive; 9999,00 - ingrosat subliniat - date semidefinite; 9999,00 - ingrosat - date revizuite; 9999,00 - subliniat - date provizorii

Imprimare rezultate

Salvare în format Excel

Suprafața fondului funciar după modul de folosință, pe județe și localități

[statistici.insse.ro/sitoy/](#)

INSSTITUTUL NAȚIONAL DE STATISTICĂ
 Bd. Libertății 16, București-Sector 5, ROMANIA
 Tel: +4021 312 7270 Fax: +4021 312 7271 E-mail: insse@insse.ro
 Diseminare: +40 212 7270 Fax: +40 212 7271 E-mail: diseminare@insse.ro

[Dns. Ignatel bine ați venit!](#)
[Contul meu](#)
[Cumparaturile mele](#)
[Logout](#)

[TEMPO-Online](#)
 Serii de timp
 Interogare TEMPO-Online
 Informații TEMPO-Online
 Termeni de utilizare
 Cautare TEMPO-Online

[Baza de date IPC](#)
 Indicele prețurilor de consum
 IPC - Anual
 IPC - Lunar

[Publicații statistice INS](#)
 Trimite comanda online
 Despre catalogul de publicații

[Comanda dumneavoastră](#)

TEMPO - HOME >>> AGRICULTURA >>> AGR1018 - Selectie criterii >>> Rezultate
Rezultatele cautiarii - Suprafata fondului funciar dupa modul de folosinta, pe judete si localitati

Modul de folosinta pentru suprafata agricola

Forme de proprietate	Județe	Localități	Anul Anul 2014 UM: Hectare
Agricola	Suceava	146904 BAIJA	3247
Arabila	Suceava	146904 BAIJA	2280
Pasuni	Suceava	146904 BAIJA	680
Finete	Suceava	146904 BAIJA	260
Livezi si pepiniere pomicele	Suceava	146904 BAIJA	7
Terenuri negriciole total	Suceava	146904 BAIJA	730
Peduri si alta vegetatie forestiera	Suceava	146904 BAIJA	436
Occupata cu ape, balti	Suceava	146904 BAIJA	71
Occupata cu constructii	Suceava	146904 BAIJA	173
Cal de comunicatii si cai ferate	Suceava	146904 BAIJA	43
Terenuri degradate si neproductive	Suceava	146904 BAIJA	7
Total	Suceava	146904 BAIJA	9999,00

Legendă: ' - date lipsă; ' - date confidentiale; 9999,00 - normal - date definitive; 9999,00 - Ingrosat - date semidefnitive; 9999,00 - Ingrosat subliniat - date definitive; 9999,00 - subliniat - date provizion

[Imprimare rezultate](#)
[Salvare in format Excel](#)

[statistici.insse.ro/sitoy/](#)

INSSTITUTUL NAȚIONAL DE STATISTICĂ
 Bd. Libertății 16, București-Sector 5, ROMANIA
 Tel: +4021 312 7270 Fax: +4021 312 7271 E-mail: insse@insse.ro
 Diseminare: +40 212 7270 Fax: +40 212 7271 E-mail: diseminare@insse.ro

TEMPO - HOME >>> AGRICULTURA >>> AGR1018 - Selectie criterii >>> Rezultate
Rezultatele cautiarii - Suprafata fondului funciar dupa modul de folosinta, pe judete si localitati

Modul de folosinta pentru suprafata agricola

Forme de proprietate	Județe	Localități	Anul Anul 2014 UM: Hectare
Agricola	Suceava	147465 BUNESTI	2889
Arabila	Suceava	147465 BUNESTI	2643
Pasuni	Suceava	147465 BUNESTI	1883
Finete	Suceava	147465 BUNESTI	446
Livezi si pepiniere pomicele	Suceava	147465 BUNESTI	270
Terenuri negriciole total	Suceava	147465 BUNESTI	44
Paduri si alta vegetatie forestiera	Suceava	147465 BUNESTI	246
Occupata cu ape, balti	Suceava	147465 BUNESTI	3
Occupata cu constructii	Suceava	147465 BUNESTI	42
Terenuri degradate si neproductive	Suceava	147465 BUNESTI	108
Cal de comunicatii si cai ferate	Suceava	147465 BUNESTI	63
Terenuri degradate si neproductive date provizion	Suceava	147465 BUNESTI	30
Total	Suceava	147465 BUNESTI	9999,00

Legendă: ' - date lipsă; ' - date confidentiale; 9999,00 - normal - date definitive; 9999,00 - Ingrosat - date semidefnitive; 9999,00 - Ingrosat subliniat - date definitive; 9999,00 - subliniat - date provizion

[Imprimare rezultate](#)
[Salvare in format Excel](#)



122

[Dna. Ignatela bine ati venit!](#)

[Contul meu](#)

[Compararile mele](#)

[Logout](#)

[TEMPO-Online](#)

[Serii de timp](#)

[Interogare TEMPO-Online](#)

[Informatii TEMPO-Online](#)

[Termeni de utilizare](#)

[Cautare TEMPO-Online](#)

[Baza de date IPC](#)

[Indicele preturilor de consum](#)

[IPC - Anual](#)

[IPC - Lunar](#)

[Publicatii statistice IMS](#)

[Trimiti comanda online](#)

[Despre catalogul de publicatii](#)

TEMPO - HOME >>> AGRICULTURA >>> AGR101B - Selectie criterii >>>>> Rezultate

Rezultatele cautarii - Suprafata fondului funciar dupa modul de folosinta, pe judete si localitati

Modul de folosinta pentru suprafata agricola

	Forme de proprietate	Judete	Localitati	Anul 2014 UMI Ha Hectare
Total	Total	Suceava	151157 VULTURESTI	5144
Agricola	Total	Suceava	151157 VULTURESTI	3074
Arabela	Total	Suceava	151157 VULTURESTI	2169
Pasuni	Total	Suceava	151157 VULTURESTI	523
Finete	Total	Suceava	151157 VULTURESTI	135
Livezi si pepinieri pomicole	Total	Suceava	151157 VULTURESTI	247
Terenuri neagricole total	Total	Suceava	151157 VULTURESTI	2070
Paduri si alta vegetatie forestiera	Total	Suceava	151157 VULTURESTI	1416
Ocupata cu ape, balti	Total	Suceava	151157 VULTURESTI	67
Cai de comunicatii si cai ferate	Total	Suceava	151157 VULTURESTI	141
Terenuri degradate si neproductive	Total	Suceava	151157 VULTURESTI	102
	Total	Suceava	151157 VULTURESTI	344

Legenda: '!' - date lipsa; 'c' - date confidentiale; 9999,00 - normal - date definitive; 9999,00 - In grosul subfiniat - date semidefinite; 9999,00 - ingrosat subfiniat - date revizuite; 9999,00 - subliniat - date provizorii

 [Imprimare rezultate](#)




126




ROMÂNIA
INSTITUTUL NAȚIONAL DE STATISTICĂ BUCUREȘTI
DIRECȚIA JUDEȚEANĂ DE STATISTICĂ SUCEAVA



ANUARUL STATISTIC AL JUDEȚULUI SUCEAVA



2014



128

3.12. SPORUL NATURAL PE MEDII

- număr -

	2007	2008	2009	2010	2011	2012	2013
Spor natural -total	879	1206	711	422	383	551	810
- urban	762	926	727	496	433	510	681
- rural	117	280	-16	-74	-50	41	129
Rata sporului natural (%)	1,2	1,7	1,0	0,6	0,5	0,7	1,2
- urban	2,5	3,0	2,4	1,6	1,4	1,7	2,3
- rural	0,3	0,7	0	-0,2	-0,2	0,1	0,3

Notă: indicatorii relativi sunt calculati cu populatia stabilă calculata prin metoda componentelor; indicatorii pentru anii 2011, 2012 si 2013 sunt provizorii.

3.13. DURATA MEDIE A VIEȚII PE SEXE ȘI MEDII

- ani -

	2007	2008	2009	2010	2011	2012	2013
Pe sexe							
ambele sexe	73,48	73,75	74,26	74,33	74,49	75,11	75,58
- masculin	70,13	70,48	70,93	70,79	71,16	71,89	72,17
- feminin	76,98	77,14	77,71	78,04	77,94	78,40	79,09
Pe medii							
<u>urban</u>							
ambele sexe	73,28	73,74	74,23	74,15	74,44	75,17	75,53
- masculin	69,90	70,64	71,17	70,58	70,90	71,88	72,24
- feminin	76,72	76,78	77,24	77,80	77,96	78,41	78,73
<u>rural</u>							
ambele sexe	73,51	73,60	74,13	74,34	74,43	74,96	75,51
- masculin	70,17	70,21	70,60	70,83	71,23	71,81	72,07
- feminin	77,12	77,27	77,94	78,15	77,88	78,33	79,23

MIȘCAREA MIGRATORIE A POPULAȚIEI

3.14. MIGRAȚIA INTERNĂ DETERMINATĂ DE SCHIMBAREA DE DOMICILIU

- număr -

Anii	Sosiți			Plecați			Soldul schimbărilor de domiciliu
	Total	în urban	în rural	Total	din urban	din rural	
2007	9103	3581	5522	9812	4829	4983	-709
2008	9535	3678	5857	10153	5049	5104	-618
2009	9071	3545	5526	9381	4455	4926	-310
2010	12729	5146	7583	12660	6207	6453	69
2011	8618	3491	5127	8646	4198	4448	-28
2012	9945	3864	6081	9812	5018	4794	133

CONFERENȚĂ CU ORIGINALUL

3.19. MIȘCAREA NATURALĂ A POPULAȚIEI PE JUDEȚ, MEDII ȘI LOCALITĂȚI ÎN ANUL 2013



- număr -

	Născuți vii	Decedați	Spor natural	Căsătorii	Divorțuri	Născut mort	Decedați sub 1 an
TOTAL	8303	7493	810	4238	971	30	73
Municipii și orașe	3512	2831	681	2085	553	10	28
1 Municipiul Suceava	1301	813	488	867	268	3	5
2 Municipiul Câmpulung Moldovenesc	147	251	-104	101	45	-	1
3 Municipiul Fălticeni	275	276	-1	229	52	-	4
4 Municipiul Rădăuți	353	295	58	199	44	-	2
5 Municipiul Vatra Dornei	139	208	-69	109	45	-	-
6 Oraș Broșteni	54	94	-40	34	6	1	1
7 Oraș Cajvana	181	46	135	69	3	1	-
8 Oraș Dolhasca	135	126	9	56	19	1	3
9 Oraș Frasin	69	66	3	44	9	1	-
10 Oraș Gura Humorului	205	150	55	112	23	2	3
11 Oraș Liteni	109	130	-21	37	9	-	2
12 Oraș Milișăuți	39	58	-19	25	1	-	-
13 Oraș Salcea	155	91	64	41	5	-	5
14 Oraș Siret	70	80	-10	50	12	-	1
15 Oraș Solca	30	24	6	15	4	-	-
16 Oraș Vicovu de Sus	250	123	127	97	8	1	1
Comune	4791	4662	129	2153	418	20	45
17 Adâncata	37	49	-12	18	2	-	-
18 Arbore	79	98	-19	40	6	-	2
19 Baia	82	63	19	45	14	2	-
20 Bălăceana	17	31	-14	4	0	-	-
21 Bălcăuți	20	53	-33	13	4	-	-
22 Berchișești	28	30	-2	15	1	-	-
23 Bilca	26	36	-10	20	5	-	-
24 Bogdănești	52	38	14	37	5	-	-
25 Boroaia	48	63	-15	22	5	1	-
26 Bosanci	128	65	63	43	5	-	-
27 Botoșana	26	27	-1	15	-	-	-
28 Breaza	9	30	-21	5	2	-	-
29 Brodina	54	36	18	18	2	-	1
30 Bunești	26	37	-11	7	3	1	-
31 Burla	31	25	6	11	0	-	1
32 Cacica	42	58	-16	21	5	-	-
33 Calafindești	41	35	6	12	2	-	1
34 Capu Câmpului	44	22	22	12	4	-	-

CONFORM CU ORIGINALUL




B0

continuare

		Născuți vii	Decedați	Spor natural	Căsătorii	Divorțuri	Născut mort	Decedați sub 1 an
35	Ciocănești	7	17	-10	10	2	-	-
36	Ciprian Porumbescu	36	36	0	6	2	-	-
37	Cârlibaba	22	18	4	14	2	-	-
38	Comănești	34	22	12	10	2	-	-
39	Cornu Luncii	73	121	-48	30	7	-	1
40	Coșna	5	22	-17	7	4	-	-
41	Crucea	20	28	-8	8	5	-	-
42	Dărmănești	33	75	-42	29	5	-	-
43	Dolhești	45	48	-3	14	8	-	1
44	Dorna Candrenilor	24	28	-4	16	6	1	-
45	Dorna-Arini	19	43	-24	21	5	-	-
46	Dornești	48	53	-5	27	3	1	-
47	Drăgoiești	31	44	-13	2	1	-	2
48	Drăgușeni	18	38	-20	17	5	-	-
49	Dumbrăveni	140	101	39	47	6	-	-
50	Fântâna Mare	19	42	-23	12	3	-	-
51	Fântânele	50	59	-9	10	7	-	-
52	Forăști	36	77	-41	23	4	-	-
53	Frătăuții Noi	69	66	3	33	6	-	-
54	Frătăuții Vechi	64	54	10	32	4	-	1
55	Frumosu	27	40	-13	18	3	1	-
56	Fundu Moldovei	32	59	-27	22	5	-	-
57	Gălănești	26	27	-1	11	3	1	-
58	Grămești	30	33	-3	14	2	-	-
59	Grănicești	66	46	20	33	2	-	-
60	Hănțești	39	37	2	21	9	-	-
61	Hârtop	30	10	20	14	4	1	-
62	Horodnic de Jos	15	38	-23	12	2	-	-
63	Horodnic de Sus	59	44	15	25	5	-	-
64	Horodniceni	25	61	-36	22	1	-	1
65	Iacobeni	16	35	-19	3	3	-	-
66	Iaslovăț	89	30	59	38	2	-	-
67	Ilișești	31	11	20	9	5	1	-
68	Ipotești	89	48	41	21	2	-	2
69	Izvoarele Sucevei	32	21	11	16	2	-	-
70	Mălini	111	81	30	56	6	-	1
	Mănăstirea Humorului	43	40	3	16	4	-	-
72	Marginea	153	86	67	77	13	-	1
73	Mitocu Dragomirnei	59	41	18	31	5	-	-
74	Moara	61	47	14	30	5	1	1
75	Moldova-Sulița	16	14	2	16	4	-	-
76	Moldovița	57	54	3	32	5	1	-

CONFORM CU
ORIGINALUL



continuare

		Născuți vii	Decedați	Spor natural	Căsătorii	Divorțuri	Născut mort	Decedați sub 1 an
77	Mușenița	16	47	-31	6	2	-	-
78	Ostra	30	16	14	15	3	-	-
79	Păltinoasa	82	65	17	33	7	-	-
80	Panaci	15	32	-17	10	6	-	1
81	Pătrăuți	109	38	71	29	5	1	1
82	Părteștii de Jos	16	38	-22	9	5	-	-
83	Poiana Stampei	30	22	8	15	3	-	1
84	Poieni Solca	15	21	-6	16	1	-	-
85	Pojorâta	22	35	-13	11	3	-	-
86	Preutești	71	85	-14	42	7	-	1
87	Putna	32	43	-11	26	2	-	-
88	Rădășeni	33	60	-27	26	4	1	-
89	Râșca	71	50	21	25	6	1	1
90	Sadova	21	25	-4	11	7	-	-
91	Șaru Dornei	44	63	-19	25	5	-	-
92	Satu Mare	57	52	5	19	1	-	1
93	Șcheia	133	108	25	44	9	-	2
94	Șerbăuți	31	45	-14	17	1	-	2
95	Siminicea	31	46	-15	7	3	-	-
96	Slatina	80	58	22	31	6	1	1
97	Straja	74	67	7	36	2	-	2
98	Stroiești	28	48	-20	21	2	-	2
99	Stulpicani	88	82	6	37	7	1	1
100	Sucevița	42	23	19	34	3	-	-
101	Todirești	45	81	-36	12	3	-	-
102	Udești	74	93	-19	41	13	-	1
103	Ulma	42	17	25	18	1	-	-
104	Vadu Moldovei	41	76	-35	20	7	-	4
105	Valea Moldovei	100	21	79	20	6	-	-
106	Vama	58	76	-18	34	12	-	-
107	Vatra Moldoviței	42	64	-22	21	5	-	-
108	Verești	98	75	23	26	5	-	1
109	Vicovu de Jos	87	59	28	37	3	-	-
110	Voitinel	122	32	90	32	0	-	4
111	Volovăț	100	37	63	35	4	-	3
112	Vulturești	35	63	-28	20	3	2	-
113	Zamostea	28	43	-15	14	4	-	-
114	Zvoriștea	59	65	-6	15	8	1	-

Nota: Indicatorii statistici sunt aferenți populației după domiciliu; Repartizarea datelor în profil teritorial pentru născuți-vii s-a făcut după domiciliul mamei; pentru decese, după domiciliul persoanei decedate.

CONFORM CU
ORIGINALUL



132

- **contravaloarea consumului de produse alimentare și nealimentare din resurse proprii** (producție, stoc etc) determinată pe baza prețurilor medii lunare ale produselor respective.

Cheltuielile totale de consum cuprind:

- **cheltuielile bănești** pentru cumpărarea produselor alimentare consumate, a mărfurilor nealimentare și pentru plata serviciilor, inclusiv contravaloarea prestațiilor (mărfuri și servicii) gratuite sau cu reducere de preț;
- **contravaloarea consumului de produse alimentare și nealimentare din resurse proprii.**

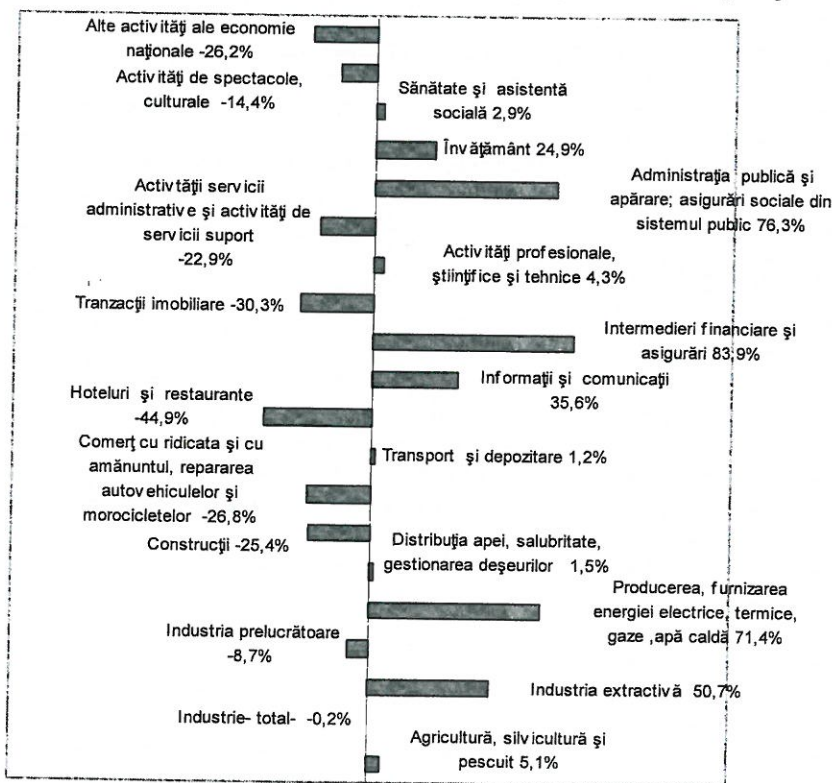
Consumul mediu anual de produse alimentare, pe locuitor, exprimat în unități fizice, reprezintă cantitățile de produse alimentare consumate în medie pe locuitor, în anul de referință, indiferent de forma sub care se consumă (naturală sau prelucrată), de sursa de aprovizionare (magazine alimentare, piața liberă, consumul din resurse proprii etc.) sau de locul unde se consumă (gospodării individuale, restaurante, cantine, etc.)

Consumul mediu anual de băuturi, pe locuitor reprezintă cantitățile de băuturi alcoolice și băuturi nealcoolice consumate în medie, pe locuitor, în anul de referință, indiferent de sursa de aprovizionare (magazine alimentare, piața liberă și producția proprie a producătorilor agricoli numai pentru consumul de vin) și de locul unde se consumă (gospodării individuale ale populației, restaurante, cantine etc.).

Atât consumul de produse alimentare, cât și consumul de băuturi se calculează ca **disponibil de consum** (producție + import - export - prelucrare industrială - pierderi - variație de stocuri) raportat la populația rezidentă de la 1 iulie, a fiecărui an, estimată în condiții de comparabilitate cu rezultatele RPL 2011.

Consumul alimentar mediu zilnic, exprimat în calorii și factori nutritivi, pe locuitor reprezintă conținutul în calorii și factori nutritivi al consumului alimentar mediu zilnic și se determină pe baza datelor privind consumul mediu net zilnic (exclusiv partea necomestibilă a unui produs alimentar care se îndepărtează atât în timpul prelucrării industriale sau culinare cât și în momentul consumului efectiv) și a compoziției alimentelor, exprimată în calorii și factori nutritivi (proteine, lipide și glucide).

Abaterile câștigului salarial mediu brut lunar pe activități față de medie în județul Suceava în anul 2013



CONFORM CU ORIGINALUL



133

5.1. CÂȘTIGUL SALARIAL NOMINAL MEDIU BRUT LUNAR PE ACTIVITĂȚI LA NIVEL DE JUDEȚ CAEN REV1

	2007
	lei /salariat
TOTAL JUDEȚ	1164
Agricultură, vânătoare și silvicultură	1162
Pescuit și piscicultură	708
Industrie	1019
Industria extractivă	1824
Industria prelucrătoare	844
Energie electrică și termică, gaze și apă	2110
Construcții	955
Comerț	857
Hoteluri și restaurante	732
Transport, depozitare și comunicații	1379
Transporturi și depozitare	1313
Poștă și telecomunicații	1596
Intermedieri financiare	2867
Tranzacții imobiliare și alte servicii	979
Administrație publică și apărare	2477
Invățământ	1418
Sănătate și asistență socială	1157
Celelalte activități ale economiei naționale	856

CONFORM CU
ORIGINALUL



134

5.2. CÂȘTIGUL SALARIAL NOMINAL MEDIU BRUT LUNAR PE ACTIVITĂȚI LA NIVEL DE JUDEȚ CAEN REV2

	2008	2009	2010	2011	2012	2013
	lei / salariat	lei / salariat	lei / salariat	lei / salariat	lei / salariat	lei / salariat
TOTAL JUDEȚ	1452	1502	1506	1547	1560	1712
Agricultură, silvicultură și pescuit	1337	1401	1548	1608	1614	1800
Industrie – total	1270	1426	1456	1637	1672	1708
Industria extractivă – total	2038	2343	2699	2861	2733	2580
Industria prelucrătoare – total	1024	1221	1223	1428	1483	1563
Producerea, furnizarea energiei electrice, termice, gaze ,apă caldă, aer condiționat	3417	2813	2924	3013	3101	2934
Distribuția apei, salubritate, gestionarea deșeurilor, activitatea de decontaminare	1553	1577	1523	1620	1674	1737
Construcții	1167	1283	1324	1177	1153	1277
Comerț cu ridicata și cu amănuntul, repararea autovehiculelor și motocicletelor	907	952	1078	1243	1081	1253
Transport și depozitare	1638	1703	1655	1644	1689	1732
Hoteluri și restaurante	755	805	858	953	1153	943
Informații și comunicații	2208	2419	1879	2077	1805	2321
Intermedieri financiare și asigurări	3165	3156	3200	3327	3169	3148
Tranzacții imobiliare	1813	1488	1052	1113	1146	1193
Activități profesionale, științifice și tehnice	2131	1927	1760	1804	1554	1785
Activități servicii administrative și activități de servicii suport	1012	1009	1050	1047	1034	1320
Administrația publică și apărare; asigurări sociale din sistemul public	2959	2592	2453	2271	2543	3018
Învățământ	2081	2097	1904	1825	1878	2138
Sănătate și asistență socială	1425	1608	1481	1381	1542	1761
Activități de spectacole, culturale și recreative	1396	1448	1275	1305	1342	1465
Alte activități de servicii	856	1070	1060	1127	1171	1264

CONFORM CU ORIGINALUL